




Zeichenerklärung

-  geplanter bituminöser Wegeausbau
-  Grenze Verfahrensgebiet
-  Wegetrenner Ausbauabschnitte



Rheinland-Pfalz
DIENSTLEISTUNGSZENTRUM
LÄNDLICHER RAUM EIFEL

Bollendorf
PNR: 51151
Maßstab: 1:500

Ausbauprogramm 2024